

Fiche technique produit

SlimFix®-TR

SlimFix®-TR est un panneau composite rentable pour plancher chauffant fin de 25 mm conçu pour faciliter l'installation du chauffage par le sol sur dalles, planchers solivés et flottants.



Technique :

- Matériau : EPS-100
- Dimensions : 1200 mm x 600 mm x 25 mm
- Pas d'espacement : 150 mm ou 200 mm
- Canaux de tubes : 16 mm
- Résistance à la compression : 100 kPa
- Poids du panneau : 0,7 kg
- Profil de bord : bord carré
- Diffuseur en aluminium : 45 µm
- Panneau de 18 mm minimum pour la finition
- Limite de température de fonctionnement continu : 80°C
- Conductivité thermique : 0,036 W/mK

Autres propriétés :

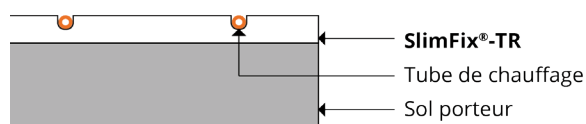


- Classement de protection incendie : E
- 100% recyclable
- Non toxique et non biodégradable

Caractéristiques :

- Peut être utilisé comme plancher flottant avec ou sans lattes
- Panneau composite fin de 25 mm
- Idéal pour maximiser les émissions de chaleur
- Un panneau universel, nul besoin de panneaux d'extrémité
- À prix bas

Options du système :

- SlimFix®-TR-150 avec pas d'espacement de 150 mm pour les applications à basse température
- SlimFix®-TR-200 avec pas d'espacement de 200 mm pour les applications à haute température
- Tube AluPlas®-16 ou SUPERflex™-16



À propos de nous

Le service Continal® garantit une livraison de systèmes complets en temps et en heure, sur chantier, sans exception ni compromis.

